

## Eksport af fiskeprodukter fra januar til november 2021

### Formål

Formålet med udgivelsen er hurtige eksporttal fra fiskeriet.

### Indhold

Denne udgivelse af eksporten indeholder udelukkende produkter der kan henføres til fiskerivirksomheder. Dermed er en række eksportvarer ikke inkluderet i tallene, f.eks. produkter af sæl, får og andre dyr.

### Forbehold

Tallenes kvalitet afhænger af, om eksportørerne indberetter rettidigt til Skattestyrelsens toldfunktion. Udviklingen af tallene skal derfor tolkes med forsigtighed, da der kan forekomme revision af tidligere offentliggjorte tal.

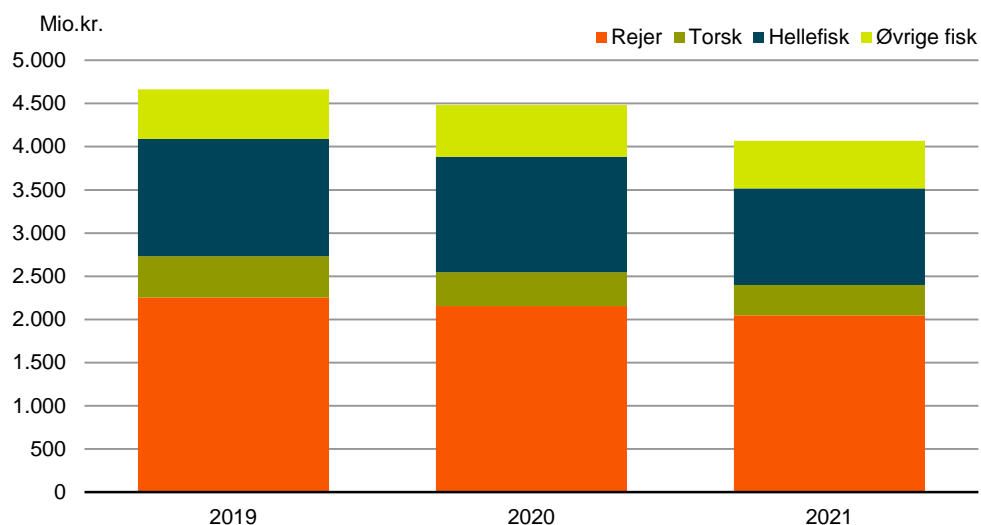
### Korrektion

I forbindelse med udarbejdelsen af denne udgivelse korrigerer Grønlands Statistik samtidig udgivelsen Eksport af fiskeprodukter januar-oktober 2021, som blev offentliggjort 15. november 2021. Korrektionen er en opjustering på i alt 36,3 mio. kr. for månederne maj til oktober og er hovedsageligt gældende for hellefisk. Korrektionen skyldes eksport, som først er indberettet til Skattestyrelsen efter fristen for indberetning. Tallene kan ses i flere detaljer i tabel 4.

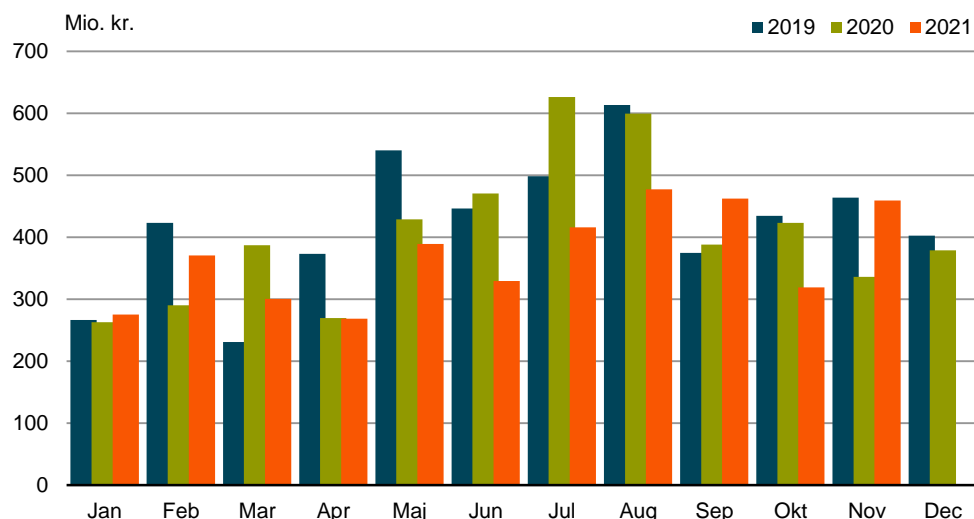
### Fald på 9,2 pct. i eksportværdien

Eksportværdien i januar til november 2021 var på 4.069 mio. kr. I forhold til sidste år samme periode, er der tale om et fald på 414 mio. kr., svarende til 9,2 pct.

**Figur 1. Eksportværdi januar til november, mio. kr.**



**Figur 2. Eksport af fiskeprodukter, mio. kr.**



Kilde: <https://bank.stat.gl/IEDEXPMND>

### Rejer

Eksportværdien af rejer er fra januar til november 2021 faldet med 4,9 pct., svarende til 107 mio. kr. Faldet skyldes udelukkende et prisfald på 6,4 pct., idet mængderne er steget med 1,6 pct.

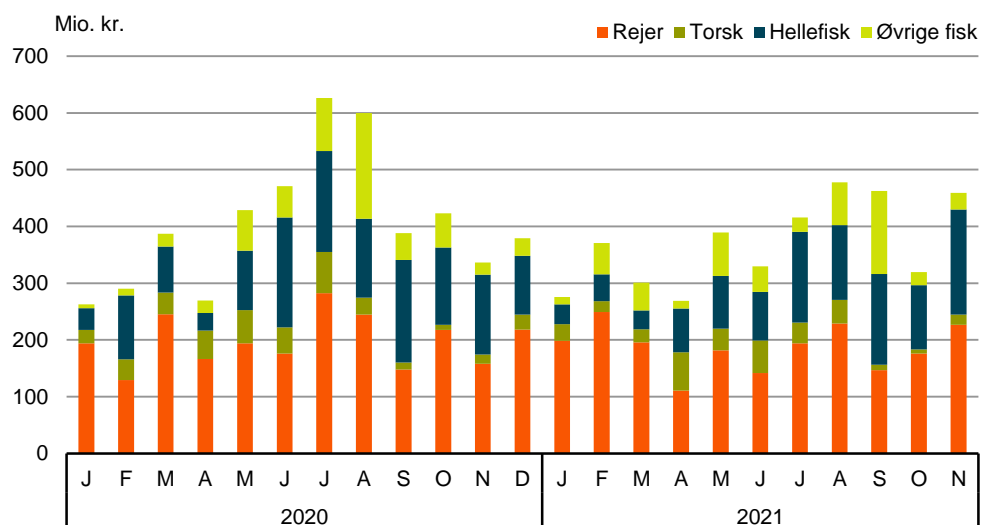
### Hellefisk

Eksportværdien af hellefisk er faldet med 16,0 pct., svarende til 214 mio. kr. Mængderne faldt med 8,2 pct., og den gennemsnitlige kilopris faldt med 8,6 pct.

### Torsk

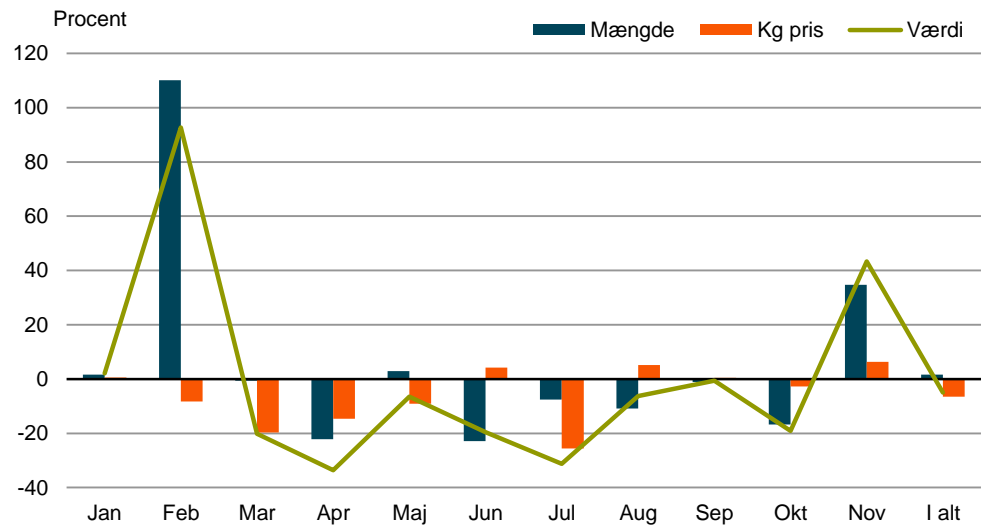
Eksportværdien af torsk er samlet set faldet med 11,4 pct., hvilket svarer til 45 mio. kr. Mængderne er steget med 3,7 pct., og den gennemsnitlige kilopris er faldet 14,5 pct.

**Figur 3. Eksport af vigtigste arter fordelt på måneder, mio. kr.**

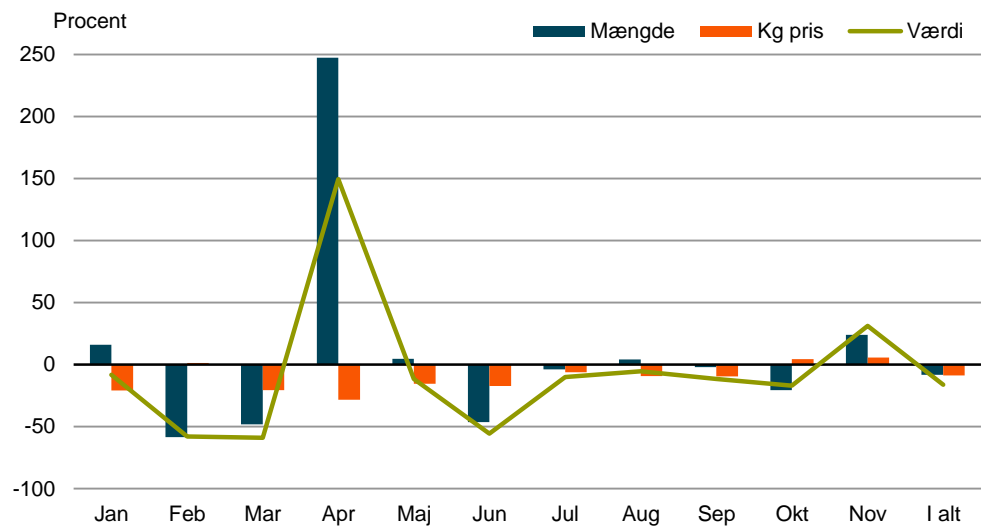


Kilde: <https://bank.stat.gl/IEDEXPMND>

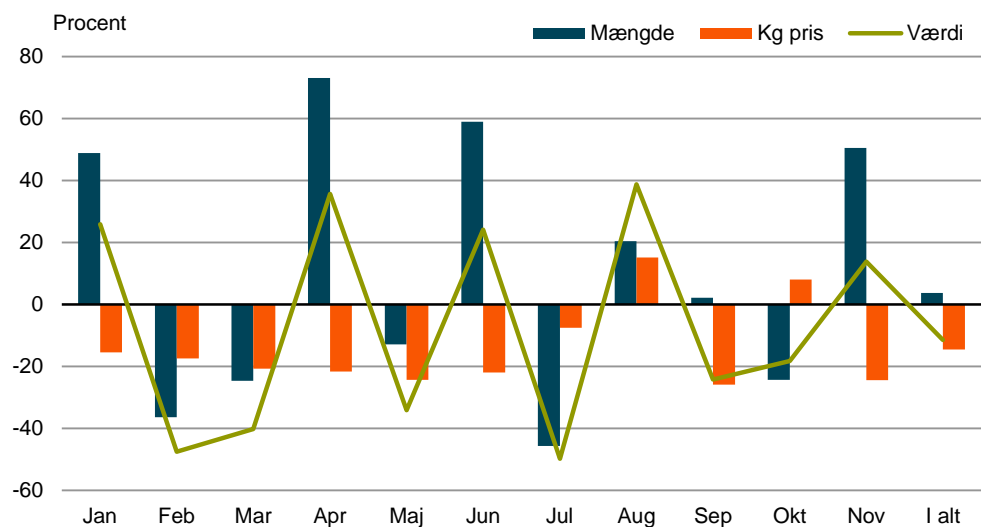
**Figur 4. Procentvise ændringer i 2021 i forhold til 2020, Rejer**



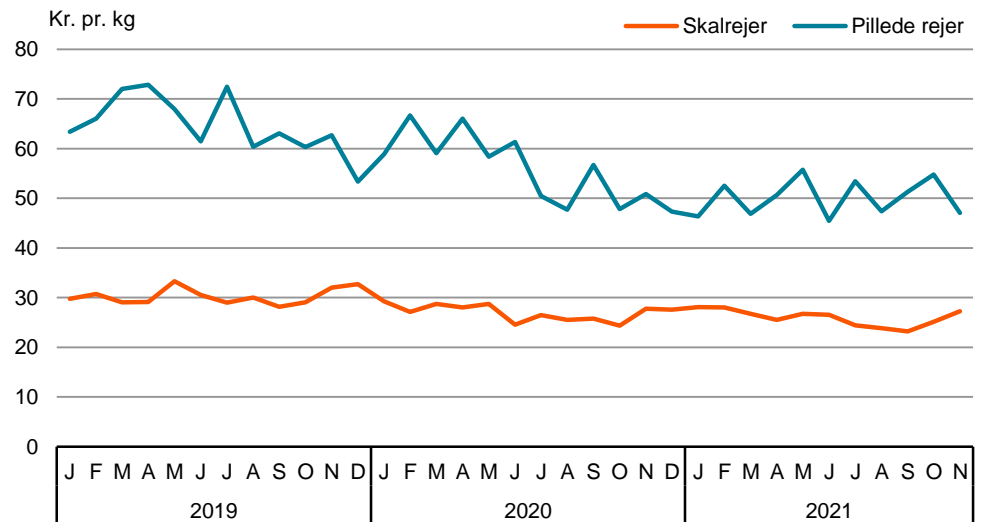
**Figur 5. Procentvise ændringer i 2021 i forhold til 2020, Hellefisk**



**Figur 6. Procentvise ændringer i 2021 i forhold til 2020, Torsk**

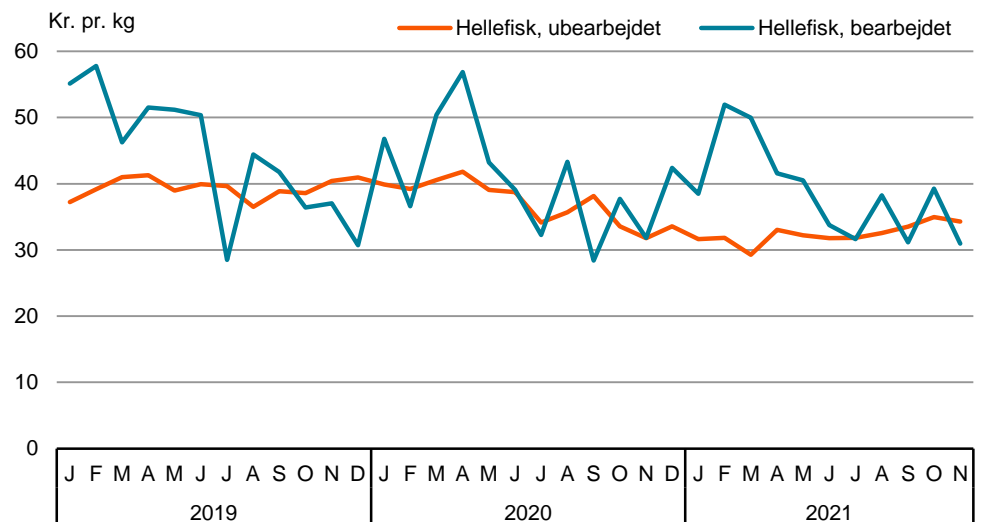


**Figur 7. Udvikling i kilopris for hhv. skalrejer og pillede rejer**



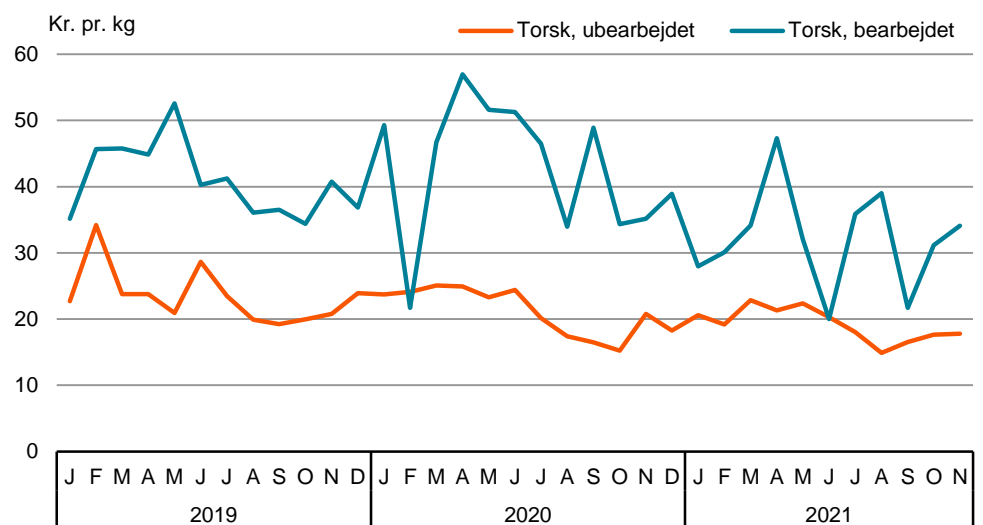
Kilde: <https://bank.stat.gl/IEDEXPMND>

**Figur 8. Udvikling i kilopris for hhv. ubearbejdet og bearbejdet hellefisk**



Kilde: <https://bank.stat.gl/IEDEXPMND>

**Figur 9. Udvikling i kilopris for hhv. ubearbejdet og bearbejdet torsk**



Kilde: <https://bank.stat.gl/IEDEXPMND>

**Tabel 1. Eksportværdi af fiskeprodukter fordelt på arter, 1.000 kr.**

	2020						2021					
	1. kvartal	2. kvartal	3. kvartal	Okt	Nov	I alt	1. kvartal	2. kvartal	3. kvartal	Okt	Nov	I alt
<b>I alt</b> .....	<b>940.279</b>	<b>1.169.138</b>	<b>1.613.983</b>	<b>423.107</b>	<b>336.220</b>	<b>4.482.727</b>	<b>947.087</b>	<b>987.853</b>	<b>1.355.584</b>	<b>319.364</b>	<b>459.218</b>	<b>4.069.105</b>
<b>Rejer</b> .....	<b>568.544</b>	<b>536.580</b>	<b>674.763</b>	<b>217.550</b>	<b>158.061</b>	<b>2.155.499</b>	<b>642.888</b>	<b>433.450</b>	<b>570.166</b>	<b>175.944</b>	<b>226.519</b>	<b>2.048.967</b>
Skalrejer, frosne .....	365.208	335.514	336.619	94.966	97.435	<b>1.229.741</b>	445.555	266.308	313.920	100.317	98.374	<b>1.224.474</b>
Rejer, pillede og frosne .....	203.337	201.066	338.144	122.585	60.626	<b>925.757</b>	197.333	167.142	256.246	75.627	128.145	<b>824.493</b>
<b>Torsk</b> .....	<b>98.856</b>	<b>154.590</b>	<b>114.978</b>	<b>9.052</b>	<b>16.027</b>	<b>393.503</b>	<b>72.037</b>	<b>163.573</b>	<b>87.404</b>	<b>7.406</b>	<b>18.248</b>	<b>348.667</b>
Torsk, frosset hel .....	75.957	98.440	82.943	6.521	10.158	<b>274.020</b>	70.398	125.934	47.047	5.818	16.806	<b>266.002</b>
Torsk, tørret el. saltet/hel el. filet .....	506	1.487	3.120	435	475	<b>6.024</b>	1.115	933	3.133	519	492	<b>6.191</b>
Torsk, frosset filet .....	22.393	54.619	28.702	2.023	5.183	<b>112.919</b>	513	36.685	37.222	1.070	950	<b>76.440</b>
Andet torsk .....	0	44	213	72	211	<b>540</b>	12	21	1	0	0	<b>34</b>
<b>Hellefisk</b> .....	<b>231.260</b>	<b>328.943</b>	<b>497.043</b>	<b>136.271</b>	<b>140.779</b>	<b>1.334.296</b>	<b>115.474</b>	<b>255.382</b>	<b>451.495</b>	<b>113.086</b>	<b>184.766</b>	<b>1.120.203</b>
Hellefisk, frosset hel .....	162.230	242.405	443.569	116.482	120.755	<b>1.085.441</b>	68.486	192.729	401.389	94.886	152.150	<b>909.640</b>
Hellefisk, filet .....	47.629	53.100	22.549	10.623	8.223	<b>142.123</b>	33.578	37.427	23.149	9.996	8.841	<b>112.991</b>
Hellefisk i.a.n. ....	21.401	33.438	30.926	9.166	11.801	<b>106.732</b>	13.410	25.225	26.956	8.204	23.776	<b>97.572</b>
<b>Kammuslinger</b> .....	<b>0</b>	<b>0</b>	<b>0</b>	<b>0</b>	<b>0</b>	<b>0</b>	<b>3</b>	<b>1.788</b>	<b>1.394</b>	<b>1.334</b>	<b>983</b>	<b>5.502</b>
<b>Krabber</b> .....	<b>20.686</b>	<b>41.081</b>	<b>45.648</b>	<b>27.259</b>	<b>13.240</b>	<b>147.915</b>	<b>48.890</b>	<b>50.243</b>	<b>60.446</b>	<b>14.675</b>	<b>27.134</b>	<b>201.388</b>
<b>Stenbiderrogn</b> .....	<b>154</b>	<b>62.143</b>	<b>14.741</b>	<b>0</b>	<b>0</b>	<b>77.039</b>	<b>0</b>	<b>45.481</b>	<b>812</b>	<b>0</b>	<b>0</b>	<b>46.293</b>
<b>Blæksprutter</b> .....	<b>0</b>	<b>0</b>	<b>0</b>	<b>0</b>	<b>0</b>	<b>0</b>	<b>0</b>	<b>0</b>	<b>5</b>	<b>0</b>	<b>0</b>	<b>5</b>
<b>Andre fiskearter</b> .....	<b>20.406</b>	<b>44.663</b>	<b>253.647</b>	<b>27.871</b>	<b>1.465</b>	<b>348.051</b>	<b>67.029</b>	<b>37.335</b>	<b>182.204</b>	<b>6.498</b>	<b>493</b>	<b>293.558</b>
Ammassat (lodde) .....	282	0	0	0	1	<b>283</b>	63.966	7	0	11	1	<b>63.986</b>
Havkat, filét el. hel .....	81	613	639	35	156	<b>1.524</b>	5	37	10	12	24	<b>88</b>
Helleflynder, hel el. filét .....	25	908	4	0	0	<b>937</b>	1	34	17	30	0	<b>81</b>
Kuller, hel el. filét .....	9.171	7.324	2	0	0	<b>16.497</b>	881	7.173	2	0	0	<b>8.056</b>
Rødfisk, filét el. hel .....	5.584	8.076	3.414	0	165	<b>17.239</b>	1.697	9.925	203	21	14	<b>11.860</b>
Sej, hel el. filét .....	1.085	2.573	4	0	0	<b>3.661</b>	439	1.600	12	0	0	<b>2.051</b>
Sild, filét el. hel .....	0	4	3.692	27.831	553	<b>32.079</b>	0	0	21	0	0	<b>21</b>
Makrel, hel .....	0	89	245.721	0	0	<b>245.809</b>	0	74	172.865	6.424	312	<b>179.675</b>
Andre fiskearter, filét el. hel i.a.n. ....	4.178	25.076	171	4	591	<b>30.020</b>	39	18.484	9.075	0	142	<b>27.740</b>
<b>Andre fiskeprodukter</b> .....	<b>372</b>	<b>1.138</b>	<b>13.163</b>	<b>5.104</b>	<b>6.648</b>	<b>26.425</b>	<b>766</b>	<b>602</b>	<b>1.659</b>	<b>421</b>	<b>1.074</b>	<b>4.522</b>
Andre fiskeprodukter .....	3	23	10.751	3.777	0	<b>14.554</b>	27	338	44	4	0	<b>413</b>
Fiskemel .....	369	1.114	2.411	1.327	6.648	<b>11.871</b>	739	264	1.615	269	1.074	<b>3.961</b>
Fiskeolie .....	0	0	0	0	0	<b>0</b>	0	0	0	0	0	<b>0</b>
Restprodukter af fisk, fiskeaffald .....	0	0	0	0	0	<b>0</b>	0	0	0	148	0	<b>148</b>

 Kilde: <https://bank.stat.gl/IEDEXPMND>

**Tabel 2. Eksportmængde af fiskeprodukter fordelt på arter, tons**

	2020					2021						
	1. kvartal	2. kvartal	3. kvartal	Okt	Nov	I alt	1. kvartal	2. kvartal	3. kvartal	Okt	Nov	I alt
<b>I alt</b> .....	<b>29.225</b>	<b>43.252</b>	<b>67.317</b>	<b>15.466</b>	<b>11.335</b>	<b>166.595</b>	<b>34.691</b>	<b>39.732</b>	<b>60.924</b>	<b>9.816</b>	<b>13.174</b>	<b>158.337</b>
<b>Rejer</b> .....	<b>16.103</b>	<b>15.642</b>	<b>19.724</b>	<b>6.464</b>	<b>4.704</b>	<b>62.636</b>	<b>20.152</b>	<b>13.501</b>	<b>18.277</b>	<b>5.377</b>	<b>6.337</b>	<b>63.645</b>
Skalrejer, frosne .....	12.759	12.365	13.012	3.901	3.512	<b>45.548</b>	16.105	10.132	13.102	3.996	3.614	<b>46.949</b>
Rejer, pillede og frosne .....	3.343	3.278	6.712	2.564	1.192	<b>17.089</b>	4.047	3.369	5.175	1.381	2.724	<b>16.696</b>
<b>Torsk</b> .....	<b>3.858</b>	<b>5.111</b>	<b>5.109</b>	<b>502</b>	<b>655</b>	<b>15.236</b>	<b>3.433</b>	<b>7.120</b>	<b>3.877</b>	<b>381</b>	<b>987</b>	<b>15.797</b>
Torsk, frosset hel .....	3.122	4.054	4.302	429	489	<b>12.395</b>	3.380	5.982	2.782	330	944	<b>13.418</b>
Torsk, tørret el. saltet/hel el. filet .....	16	50	106	14	16	<b>202</b>	38	33	112	17	15	<b>215</b>
Torsk, frosset filet .....	720	1.002	679	38	97	<b>2.536</b>	14	803	972	34	27	<b>1.850</b>
Andet torsk .....	0	5	23	22	54	<b>103</b>	1	302	11	0	0	<b>314</b>
<b>Hellefisk</b> .....	<b>5.625</b>	<b>8.207</b>	<b>13.977</b>	<b>3.995</b>	<b>4.426</b>	<b>36.231</b>	<b>3.196</b>	<b>7.571</b>	<b>13.832</b>	<b>3.177</b>	<b>5.494</b>	<b>33.270</b>
Hellefisk, frosset hel .....	4.087	6.220	12.345	3.471	3.797	<b>29.919</b>	2.211	5.974	12.304	2.713	4.440	<b>27.643</b>
Hellefisk, filet .....	717	707	302	156	126	<b>2.008</b>	570	513	315	142	136	<b>1.677</b>
Hellefisk i.a.n. ....	821	1.280	1.330	368	503	<b>4.303</b>	414	1.083	1.213	322	918	<b>3.950</b>
<b>Kammuslinger</b> .....	<b>0</b>	<b>0</b>	<b>0</b>	<b>0</b>	<b>0</b>	<b>0</b>	<b>0</b>	<b>27</b>	<b>20</b>	<b>18</b>	<b>14</b>	<b>80</b>
<b>Krabber</b> .....	<b>196</b>	<b>343</b>	<b>497</b>	<b>256</b>	<b>109</b>	<b>1.401</b>	<b>429</b>	<b>366</b>	<b>472</b>	<b>86</b>	<b>190</b>	<b>1.543</b>
<b>Stenbiderrogn</b> .....	<b>19</b>	<b>813</b>	<b>151</b>	<b>0</b>	<b>0</b>	<b>983</b>	<b>0</b>	<b>875</b>	<b>19</b>	<b>0</b>	<b>0</b>	<b>894</b>
<b>Blæksprutter</b> .....	<b>0</b>	<b>0</b>	<b>0</b>	<b>0</b>	<b>0</b>	<b>0</b>	<b>0</b>	<b>0</b>	<b>3</b>	<b>0</b>	<b>0</b>	<b>3</b>
<b>Andre fiskearter</b> .....	<b>3.380</b>	<b>13.010</b>	<b>27.375</b>	<b>4.117</b>	<b>408</b>	<b>48.288</b>	<b>7.405</b>	<b>10.228</b>	<b>24.265</b>	<b>747</b>	<b>48</b>	<b>42.693</b>
Ammassat (lodde) .....	12	0	0	0	0	<b>12</b>	7.175	0	0	0	0	<b>7.176</b>
Havkat, filét el. hel .....	8	44	73	5	11	<b>140</b>	0	2	0	0	0	<b>3</b>
Helleflynder, hel el. filét .....	1	24	0	0	0	<b>25</b>	0	1	1	1	0	<b>3</b>
Kuller, hel el. filét .....	486	208	0	0	0	<b>694</b>	67	398	0	0	0	<b>465</b>
Rødfisk, filét el. hel .....	347	478	193	0	10	<b>1.028</b>	93	555	18	1	1	<b>669</b>
Sej, hel el. filét .....	110	139	0	0	0	<b>250</b>	63	174	1	0	0	<b>237</b>
Sild, filét el. hel .....	0	2	618	4.111	85	<b>4.816</b>	0	0	8	0	0	<b>8</b>
Makrel, hel .....	0	42	26.461	0	0	<b>26.503</b>	0	37	19.827	744	31	<b>20.639</b>
Andre fiskearter, filét el. hel i.a.n. ....	2.416	12.072	29	1	302	<b>14.820</b>	7	9.062	4.410	0	15	<b>13.493</b>
<b>Andre fiskeprodukter</b> .....	<b>44</b>	<b>126</b>	<b>485</b>	<b>132</b>	<b>1.033</b>	<b>1.819</b>	<b>76</b>	<b>44</b>	<b>159</b>	<b>29</b>	<b>104</b>	<b>412</b>
Andre fiskeprodukter .....	0	2	103	37	0	<b>142</b>	3	19	3	0	0	<b>25</b>
Fiskemel .....	44	123	382	95	1.033	<b>1.677</b>	73	26	156	26	104	<b>384</b>
Fiskeolie .....	0	0	0	0	0	<b>0</b>	0	0	0	0	0	<b>0</b>
Restprodukter af fisk, fiskeaffald .....	0	0	0	0	0	<b>0</b>	0	0	0	3	0	<b>3</b>

 Kilde: <https://bank.stat.gl/IEDEXPMND>

**Tabel 3. Eksportpriser af fiskeprodukter fordelt på arter, kroner per kilo**

	2020					2021						
	1. kvartal	2. kvartal	3. kvartal	Okt	Nov	I alt	1. kvartal	2. kvartal	3. kvartal	Okt	Nov	I alt
<b>I alt</b> .....	-	-	-	-	-	-	-	-	-	-	-	-
<b>Rejer</b> .....	<b>35,3</b>	<b>34,3</b>	<b>34,2</b>	<b>33,7</b>	<b>33,6</b>	<b>34,4</b>	<b>31,9</b>	<b>32,1</b>	<b>31,2</b>	<b>32,7</b>	<b>35,7</b>	<b>32,2</b>
Skalrejer, frosne .....	28,6	27,1	25,9	24,3	27,7	<b>27,0</b>	27,7	26,3	24,0	25,1	27,2	<b>26,1</b>
Rejer, pillede og frosne .....	60,8	61,3	50,4	47,8	50,9	<b>54,2</b>	48,8	49,6	49,5	54,8	47,0	<b>49,4</b>
<b>Torsk</b> .....	<b>25,6</b>	<b>30,2</b>	<b>22,5</b>	<b>18,0</b>	<b>24,5</b>	<b>25,8</b>	<b>21,0</b>	<b>23,0</b>	<b>22,5</b>	<b>19,5</b>	<b>18,5</b>	<b>22,1</b>
Torsk, frosset hel .....	24,3	24,3	19,3	15,2	20,8	<b>22,1</b>	20,8	21,1	16,9	17,7	17,8	<b>19,8</b>
Torsk, tørret el. saltet/hel el. filet .....	31,8	29,7	29,5	30,9	29,7	<b>29,9</b>	29,6	28,3	27,9	30,4	32,2	<b>28,8</b>
Torsk, frosset filet .....	31,1	54,5	42,3	53,3	53,5	<b>44,5</b>	35,6	45,7	38,3	31,6	35,2	<b>41,3</b>
Andet torsk .....	0,0	8,4	9,4	3,4	3,9	<b>5,2</b>	12,5	0,1	0,1	0,0	0,0	<b>0,1</b>
<b>Hellefisk</b> .....	<b>41,1</b>	<b>40,1</b>	<b>35,6</b>	<b>34,1</b>	<b>31,8</b>	<b>36,8</b>	<b>36,1</b>	<b>33,7</b>	<b>32,6</b>	<b>35,6</b>	<b>33,6</b>	<b>33,7</b>
Hellefisk, frosset hel .....	39,7	39,0	35,9	33,6	31,8	<b>36,3</b>	31,0	32,3	32,6	35,0	34,3	<b>32,9</b>
Hellefisk, filet .....	66,4	75,1	74,7	68,0	65,2	<b>70,8</b>	58,9	72,9	73,5	70,4	64,8	<b>67,4</b>
Hellefisk i.a.n. ....	26,1	26,1	23,2	24,9	23,5	<b>24,8</b>	32,4	23,3	22,2	25,5	25,9	<b>24,7</b>
<b>Kammuslinger</b> .....	<b>0,0</b>	<b>0,0</b>	<b>0,0</b>	<b>0,0</b>	<b>0,0</b>	<b>0,0</b>	<b>204,8</b>	<b>65,1</b>	<b>68,5</b>	<b>72,2</b>	<b>72,0</b>	<b>68,8</b>
<b>Krabber</b> .....	<b>105,4</b>	<b>119,7</b>	<b>91,9</b>	<b>106,6</b>	<b>121,0</b>	<b>105,5</b>	<b>113,9</b>	<b>137,3</b>	<b>128,0</b>	<b>169,7</b>	<b>143,0</b>	<b>130,5</b>
<b>Stenbiderrogn</b> .....	<b>8,1</b>	<b>76,4</b>	<b>97,7</b>	<b>0,0</b>	<b>0,0</b>	<b>78,4</b>	<b>0,0</b>	<b>52,0</b>	<b>43,4</b>	<b>0,0</b>	<b>0,0</b>	<b>51,8</b>
<b>Blæksprutter</b> .....	<b>0,0</b>	<b>0,0</b>	<b>0,0</b>	<b>0,0</b>	<b>0,0</b>	<b>0,0</b>	<b>0,0</b>	<b>0,0</b>	<b>2,0</b>	<b>0,0</b>	<b>0,0</b>	<b>2,0</b>
<b>Andre fiskearter</b> .....	<b>6,0</b>	<b>3,4</b>	<b>9,3</b>	<b>6,8</b>	<b>3,6</b>	<b>7,2</b>	<b>9,1</b>	<b>3,7</b>	<b>7,5</b>	<b>8,7</b>	<b>10,3</b>	<b>6,9</b>
Ammassat (lodde) .....	23,7	0,0	345,0	0,0	16,3	<b>23,7</b>	8,9	29,5	0,0	29,5	29,5	<b>8,9</b>
Havkat, filét el. hel .....	10,7	13,8	8,8	7,6	13,7	<b>10,9</b>	25,3	18,8	72,0	43,9	155,3	<b>32,3</b>
Helleflynder, hel el. filét .....	29,0	38,0	28,0	0,0	0,0	<b>37,6</b>	5,0	25,8	30,5	28,8	0,0	<b>26,3</b>
Kuller, hel el. filét .....	18,9	35,2	9,0	0,0	0,0	<b>23,8</b>	13,2	18,0	10,6	0,0	0,0	<b>17,3</b>
Rødfisk, filét el. hel .....	16,1	16,9	17,7	0,0	16,6	<b>16,8</b>	18,2	17,9	11,0	17,4	12,4	<b>17,7</b>
Sej, hel el. filét .....	9,9	18,5	7,7	0,0	0,0	<b>14,7</b>	7,0	9,2	21,2	0,0	0,0	<b>8,7</b>
Sild, filét el. hel .....	0,0	2,0	6,0	6,8	6,5	<b>6,7</b>	0,0	0,0	2,4	0,0	0,0	<b>2,4</b>
Makrel, hel .....	0,0	2,1	9,3	0,0	0,0	<b>9,3</b>	0,0	2,0	8,7	8,6	10,0	<b>8,7</b>
Andre fiskearter, filét el. hel i.a.n. ....	1,7	2,1	5,9	5,2	2,0	<b>2,0</b>	5,9	2,0	2,1	0,0	9,3	<b>2,1</b>
<b>Andre fiskeprodukter</b> .....	<b>8,5</b>	<b>9,1</b>	<b>27,2</b>	<b>38,7</b>	<b>6,4</b>	<b>14,5</b>	<b>10,1</b>	<b>13,6</b>	<b>10,4</b>	<b>14,5</b>	<b>10,3</b>	<b>11,0</b>
Andre fiskeprodukter .....	50,0	9,6	104,5	102,0	0,0	<b>102,2</b>	7,9	18,1	17,2	50,3	0,0	<b>16,7</b>
Fiskemel .....	8,4	9,0	6,3	14,0	6,4	<b>7,1</b>	10,2	10,3	10,3	10,3	10,3	<b>10,3</b>
Fiskeolie .....	0,0	0,0	0,0	0,0	0,0	<b>0,0</b>	0,0	0,0	0,0	0,0	0,0	<b>0,0</b>
Restprodukter af fisk, fiskeaffald .....	0,0	0,0	0,0	0,0	0,0	<b>0,0</b>	0,0	0,0	0,0	50,0	0,0	<b>50,0</b>

 Kilde: <https://bank.stat.gl/IEDEXPMND>

**Tabel 4. Korrektion af tidligere offentliggjorte tal for maj-oktober 2021**

	Maj	Jun	Jul	Aug	Sep	Okt	I alt	Maj	Jun	Jul	Aug	Sep	Okt	I alt
	1.000 kr.							Mængde, ton						
<b>I alt</b> .....	<b>6.871</b>	<b>3.412</b>	<b>5.608</b>	<b>2.880</b>	<b>10.913</b>	<b>6.573</b>	<b>36.256</b>	<b>193</b>	<b>111</b>	<b>166</b>	<b>83</b>	<b>304</b>	<b>169</b>	<b>1.026</b>
<b>Rejer</b> .....	<b>0</b>	<b>0</b>	<b>0</b>	<b>0</b>	<b>0</b>	<b>0</b>	<b>0</b>	0	0	0	0	0	0	<b>0</b>
Skalrejer, frosne .....	0	0	0	0	0	0	<b>0</b>	0	0	0	0	0	0	<b>0</b>
Rejer, pillede og frosne .....	0	0	0	0	0	0	<b>0</b>	0	0	0	0	0	0	<b>0</b>
<b>Torsk</b> .....	<b>0</b>	<b>45</b>	<b>0</b>	<b>23</b>	<b>46</b>	<b>23</b>	<b>136</b>	<b>0</b>	<b>3</b>	<b>0</b>	<b>1</b>	<b>3</b>	<b>1</b>	<b>9</b>
Torsk, frosset hel .....	0	45	0	23	46	23	<b>136</b>	0	3	0	1	3	1	<b>9</b>
Torsk, tørret el. saltet/hel el. filet .....	0	0	0	0	0	0	<b>0</b>	0	0	0	0	0	0	<b>0</b>
Torsk, frosset filet .....	0	0	0	0	0	0	<b>0</b>	0	0	0	0	0	0	<b>0</b>
Andet torsk .....	0	0	0	0	0	0	<b>0</b>	0	0	0	0	0	0	<b>0</b>
<b>Hellefisk</b> .....	<b>6.871</b>	<b>3.367</b>	<b>5.608</b>	<b>2.857</b>	<b>10.867</b>	<b>6.402</b>	<b>35.972</b>	<b>193</b>	<b>108</b>	<b>166</b>	<b>82</b>	<b>301</b>	<b>165</b>	<b>1.014</b>
Hellefisk, frosset hel .....	4.569	2.901	4.408	2.376	8.896	4.000	<b>27.150</b>	130	87	133	68	250	110	<b>778</b>
Hellefisk, filet .....	1.285	102	622	223	1.028	1.464	<b>4.724</b>	16	1	7	3	13	18	<b>58</b>
Hellefisk i.a.n. ....	1.018	364	577	258	943	938	<b>4.098</b>	48	19	26	11	38	37	<b>178</b>
<b>Kammuslinger</b> .....	<b>0</b>	<b>0</b>	<b>0</b>	<b>0</b>	<b>0</b>	<b>0</b>	<b>0</b>	<b>0</b>	<b>0</b>	<b>0</b>	<b>0</b>	<b>0</b>	<b>0</b>	<b>0</b>
<b>Krabber</b> .....	<b>0</b>	<b>0</b>	<b>0</b>	<b>0</b>	<b>0</b>	<b>0</b>	<b>0</b>	<b>0</b>	<b>0</b>	<b>0</b>	<b>0</b>	<b>0</b>	<b>0</b>	<b>0</b>
<b>Stenbiderrogn</b> .....	<b>0</b>	<b>0</b>	<b>0</b>	<b>0</b>	<b>0</b>	<b>0</b>	<b>0</b>	<b>0</b>	<b>0</b>	<b>0</b>	<b>0</b>	<b>0</b>	<b>0</b>	<b>0</b>
<b>Blæksprutter</b> .....	<b>0</b>	<b>0</b>	<b>0</b>	<b>0</b>	<b>0</b>	<b>0</b>	<b>0</b>	<b>0</b>	<b>0</b>	<b>0</b>	<b>0</b>	<b>0</b>	<b>0</b>	<b>0</b>
<b>Andre fiskearter</b> .....	<b>0</b>	<b>0</b>	<b>0</b>	<b>0</b>	<b>0</b>	<b>0</b>	<b>0</b>	<b>0</b>	<b>0</b>	<b>0</b>	<b>0</b>	<b>0</b>	<b>0</b>	<b>0</b>
Ammassat (lodde) .....	0	0	0	0	0	0	<b>0</b>	0	0	0	0	0	0	<b>0</b>
Havkat, filét el. hel .....	0	0	0	0	0	0	<b>0</b>	0	0	0	0	0	0	<b>0</b>
Helleflynder, hel el. filét .....	0	0	0	0	0	0	<b>0</b>	0	0	0	0	0	0	<b>0</b>
Kuller, hel el. filét .....	0	0	0	0	0	0	<b>0</b>	0	0	0	0	0	0	<b>0</b>
Rødfisk, filét el. hel .....	0	0	0	0	0	0	<b>0</b>	0	0	0	0	0	0	<b>0</b>
Sej, hel el. filét .....	0	0	0	0	0	0	<b>0</b>	0	0	0	0	0	0	<b>0</b>
Sild, filét el. hel .....	0	0	0	0	0	0	<b>0</b>	0	0	0	0	0	0	<b>0</b>
Makrel, hel .....	0	0	0	0	0	0	<b>0</b>	0	0	0	0	0	0	<b>0</b>
Andre fiskearter, filét el. hel i.a.n. ....	0	0	0	0	0	0	<b>0</b>	0	0	0	0	0	0	<b>0</b>
<b>Andre fiskeprodukter</b> .....	<b>0</b>	<b>0</b>	<b>0</b>	<b>0</b>	<b>0</b>	<b>148</b>	<b>148</b>	<b>0</b>	<b>0</b>	<b>0</b>	<b>0</b>	<b>0</b>	<b>3</b>	<b>3</b>
Andre fiskeprodukter .....	0	0	0	0	0	0	<b>0</b>	0	0	0	0	0	0	<b>0</b>
Fiskemel .....	0	0	0	0	0	0	<b>0</b>	0	0	0	0	0	0	<b>0</b>
Fiskeolie .....	0	0	0	0	0	0	<b>0</b>	0	0	0	0	0	0	<b>0</b>
Restprodukter af fisk, fiskeaffald .....	0	0	0	0	0	148	<b>148</b>	0	0	0	0	0	3	<b>3</b>



## Metode og kilder

Værdien af eksporten offentliggøres som den såkaldte statistiske værdi. Varerne opgøres ved det grønlandske udførselssted inklusiv de omkostninger, der er forbundet med at transportere varen fra eksportøren til udførselsstedet på den grønlandske grænse eller havn. Denne værdi kaldes for fob værdi (free on board).

Data for 2020 og 2021 er indhentet fra Skattestyrelsens toldfunktion. Tallenes kvalitet afhænger af, om eksportørerne indberetter rettidigt til Skattestyrelsens toldfunktion. Udviklingen af tallene skal derfor tolkes med forsigtighed.

Eksport af fiskeprodukter offentliggøres hver måned.

---

### Signatur forklaring:

- ... Oplysninger foreligger ikke
- .. Oplysninger for usikre til at angives eller diskretionshensyn
- . Tal kan efter sagens natur ikke forekomme
- 0 Mindre end halvdelen af den anvendte enhed
- Nul
- \* Foreløbigt eller anslået tal

Eventuel henvendelse:

Josef Kâjangmat

E-mail: [joka@stat.gl](mailto:joka@stat.gl)

Udenrigshandel

Grønlands Statistik  
Postboks 1025 · 3900 Nuuk  
Tlf.: +299 34 57 70 · Fax: +299 34 57 90  
[www.stat.gl](http://www.stat.gl) · e-mail: [stat@stat.gl](mailto:stat@stat.gl)

